全民勞教e網

使用者操作手冊說明

目錄
CONTENTS

01. 首頁
home page

02. 會員登入
MEMBER LOGIN

03. 訊息快遞
HOT NEWS

04. 影音教材
Video Course Materials

05. 非影音教材
Non-video Course Materials

06. 勞教師資
Labor Education Professionals

07. 補給站
SUPPLY STATION

08. 宣導專區
Promotion Area

09. 學習地圖
LEARNING MAP

10. 關於我們
ABOUT US

11. 報名專區
EVENT REGISTRATION

12. 電子報專區
NEWSLETTER

13. 學習萬花筒
AUXILIARY MATERIALS

01

首頁 HOME PAGE

- 主功能列
- 次功能列
- 輪播廣告區
- 簡易搜尋
- 課程推薦區
- 其他功能區塊

首頁 HOME PAGE

關於我們 | 網站地圖 | 客服資訊 | 操作手冊 | Q&A | 訂閱電子報
全民勞教e網
登入
訊息快遞
影音教材
非影音教材
勞教師資
補給站
宣導專區
學習地圖
關於我們
全民勞教e網
線上學習課程
滿意度調查問卷
訊息快遞 HOT NEWS
課程資訊
勞工新聞
活動快訊

主功能列

首頁最上方的區塊，為使用者進入網站後第一眼取得的資訊內容，將全民勞教e網之功能分類於此。

當滑鼠點擊選單上任一項目，便會展開下拉選單，點選欲使用的功能項目後，即進入該功能進行操作利用，詳細操作方式分別於後面章節說明。

次功能列

① 點擊「」前往粉絲專頁。

② 點擊「」至頂。

輪播廣告區

主要功能列下方以滿版的活動廣告圖片呈現，並以輪播方式切換不同的宣導圖片，亦可點選左右箭頭切換，點擊後便以另開視窗方式開啟連結網站。

簡易搜尋(改圖)

點選 跳出搜尋欄

您可在輸入關鍵字後，搜尋相關資訊

課程推薦區

此處將課程分成「最新課程」與「熱門課程」兩類，推薦給使用者相關課程。

其他功能區塊

① 瀏覽人次

② 分享工具，分別為：Facebook臉書、Line、Twitter。點選分享工具可快速分享「全民勞教 e 網」首頁。

02

會員登入 MEMBER LOGIN

- 會員登入
- 加入會員
- 忘記密碼

點擊「登入」按鈕，提供

企業團體/公務人員/教師會員/

一般會員申請及登入使用。

企業團體會員

① 會員可在「企業團體會員登入」區塊輸入帳號、密碼、公司代碼後，即可登入。

② 若使用者欲加入會員，可點擊「加入會員」，依照引導步驟進行註冊。

③ 若使用者忘記密碼，可點擊「忘記密碼」。

④ 於輸入框填寫帳號與E-mail，點擊「送出」後，系統將寄認證信協助找回密碼。

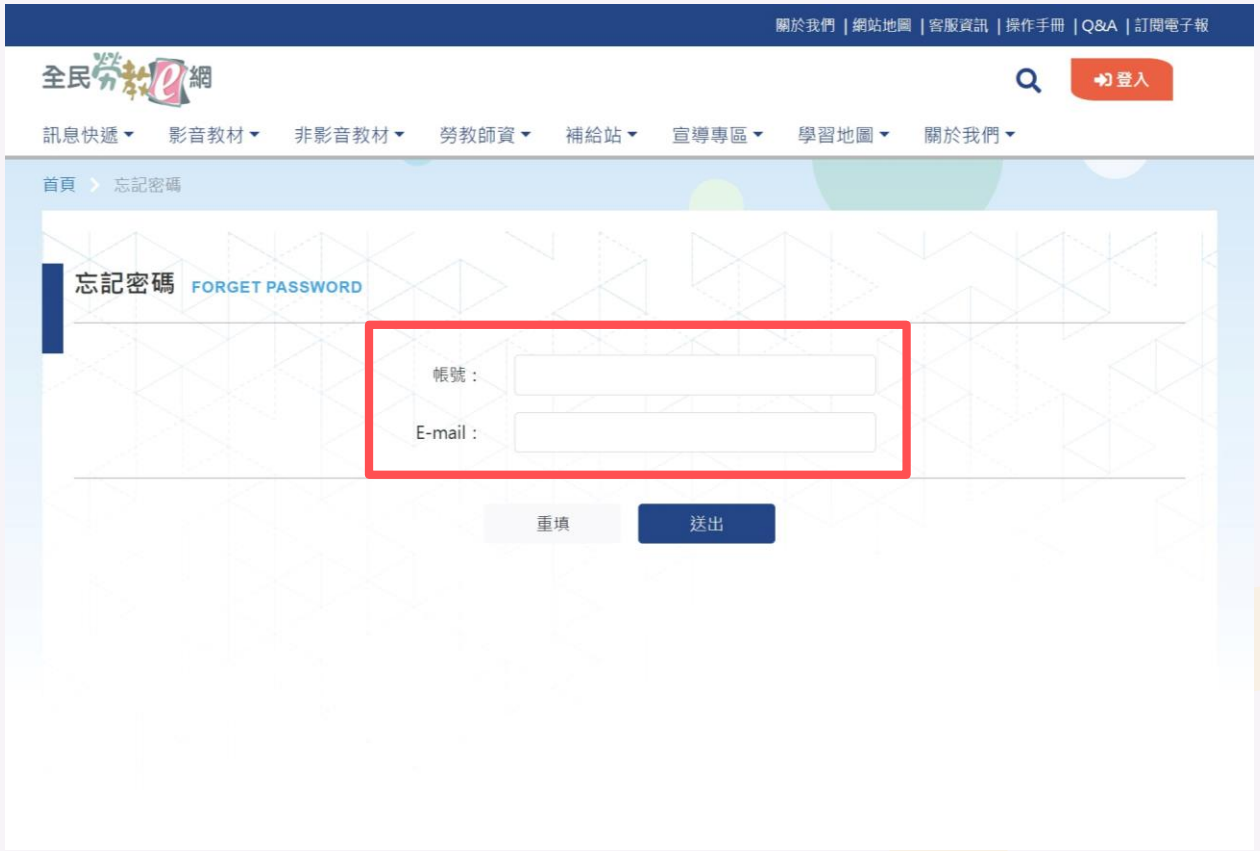

⑤ 可以於下方點擊標題或「 ⊕ 」檢視「關於企業會員專區」與「企業專區Q＆A」的相關說明。

⑥ 會員登入後，可於「進入學習環境」進入教室環境進行課程。

⑦ 會員登入後，可於「進入學習環境」即可進入教室環境進行課程學習。

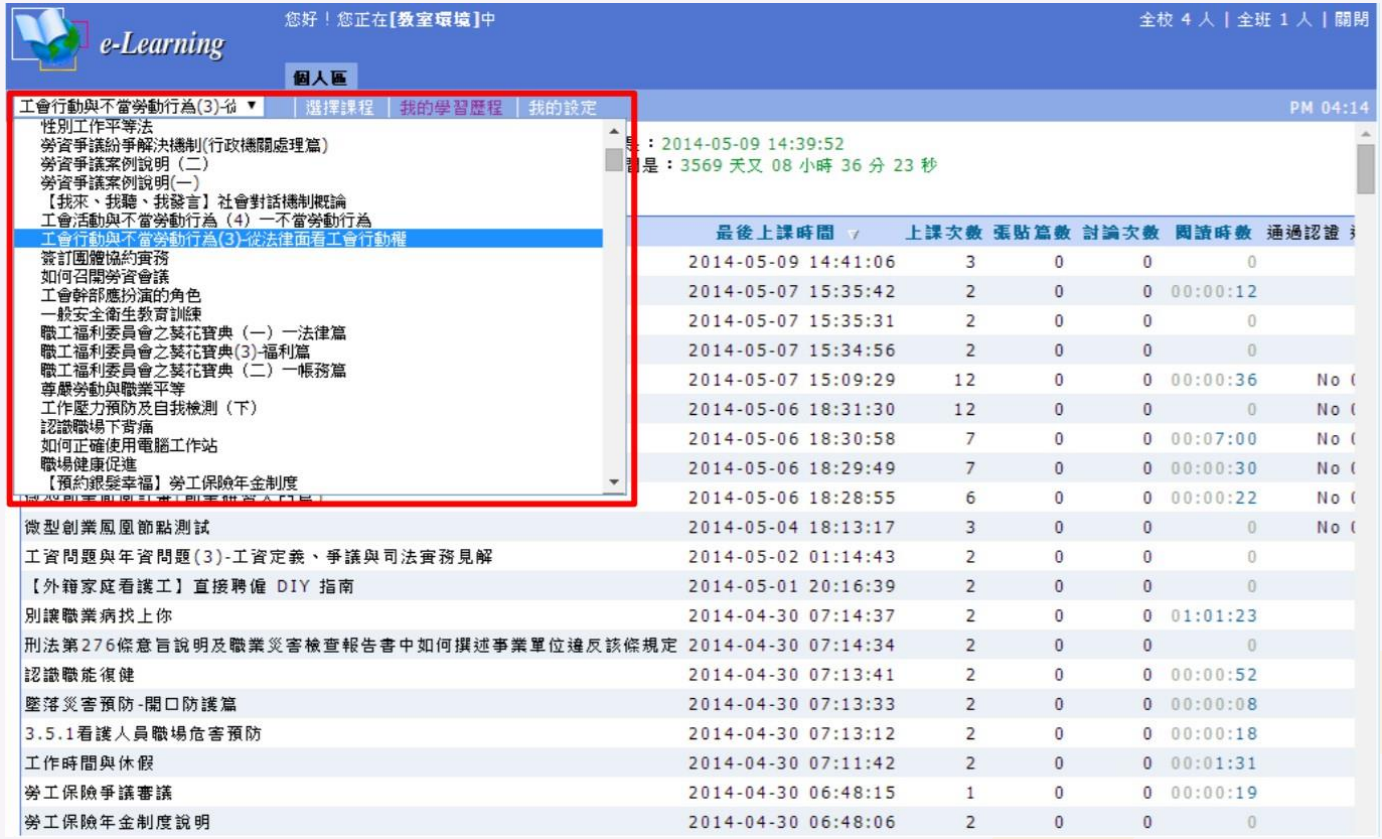

03

訊息快遞 HOT NEWS

- 勞動教育促進綱領
- 勞工新聞
- 課程訊息
- 活動訊息

① 以「頁籤」及「左側功能列」方式區分不同的分類（勞動教育促進綱領、勞工新聞、課程訊息、活動快訊），並依照公告時間做排序。

② 點選「公告主題」則會顯示該主題的詳細內容。

③ 「公告訊息」顯示資訊包含公告時間、公告主題及公告內容。

④ 點選「上一則」或「下一則」可至其他公告訊息頁面。

⑤ 點選「回列表頁」回到訊息快遞列表。

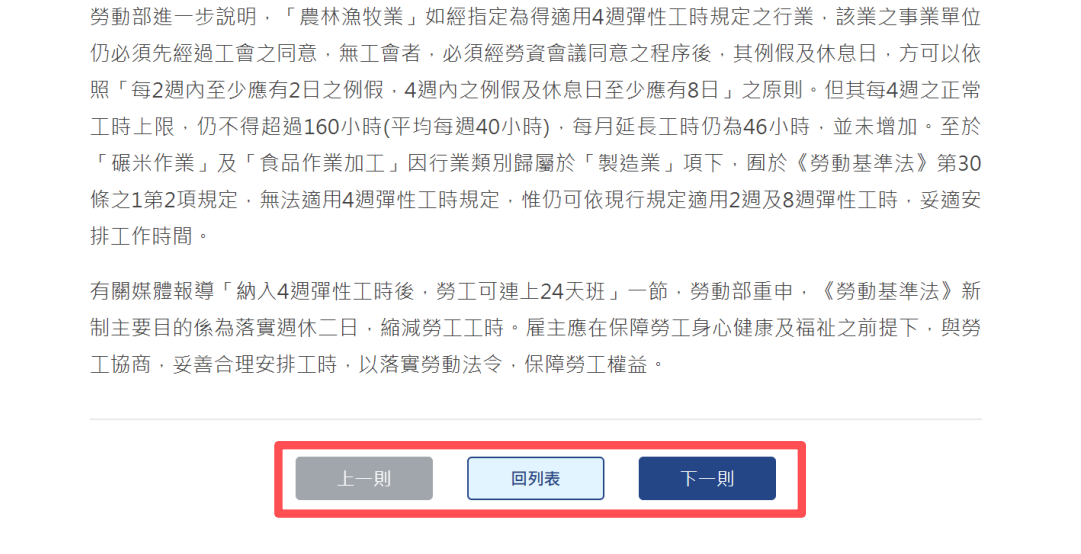

04

影音教材

Video Course Materials

① 點選【影音教材】將會顯示所有課程，網站提供推薦、熱門點閱、最新上架三種排序方式。

② 使用者亦可在「左側功能列」或「課程系列」直接選擇要顯示的分類課程。

③ 課程清單可以在右上角選擇呈現方式，分別為：以圖加課程名的縮圖式、圖加課程資訊的簡介式、只顯示課程名稱的條列式三種供使用者選擇。

- 縮圖式（課程縮圖、課程名稱）

- 簡介式（課程縮圖課程名稱、長度、系列、閱覽人數）

- 條列式（課程名稱、課程系列）

項次	課程名稱	課程系列
1	裁決申請案處理流程介紹	勞資爭議處理
2	大量解僱勞工保護法	勞資爭議處理

④ 點選課程名稱或「課程資訊」

進入課程內容說明頁。

⑤「課程內容說明」顯示訊息包括課程圖片、名稱、長度、系列、作者、閱讀人數、閱讀按鈕、簡介、大綱，點閱讀按鈕直接進入課程畫面。

⑥ 可點選「回上頁」回到課程清單。

05

非影音教材

Non-video Course Materials

① 【非影音教材】為顯示本網站非課程的教材資料，點選「左側功能列」會顯示該專題的次分類，點選次分類後右側將會顯示該分類的相關訊息。

② 點選分類說明，亦可查看相關訊息。

06

勞教師資

Labor Education Professionals

- 講師資料庫
- 機關資料庫
- 勞動教育種子教師

① 點選「講師資料庫」，可以觀看講師的姓名、服務單位、職稱及專長類別，再點選講師姓名，可以觀看該講師的詳細資料。

② 可以依照類別和關鍵字查詢和下載名單。

③ 可以線上申請講師和種子教師之遴選。

如欲洽邀現任各級勞工行政主管機關人員擔任勞教講師，可點選「機關資料庫」，查看機關的聯繫方式。

單位	姓名	聯絡電話
勞動部綜合規劃司	王小姐	02-8590-2871
勞動部勞動保險司	吳先生	02-8590-2769
勞動部勞動福祉退休司	楊小姐	02-8590-2811
勞動部勞動條件及就業平等司	許小姐	02-8590-2724
勞動部勞動關係司	朱小姐	02-8590-2258
勞動部勞工保險局 [展開顯示]	蔡先生	02-2396-1266#6904
勞動部勞動力發展署就業服務組	朱小姐	02-8995-6039
勞動部勞動力發展署身心障礙者及特定對象就業組	陳小姐	02-8995-6147

① 點選「勞動教育種子教師」，可以觀看教師的姓名、服務單位、職稱、地區及教育階段，再點選教師姓名，可以觀看該教師的詳細資料。

② 可以進行查詢和名單下載。

③ 可以線上申請講師和種子教師之遴選。

07

補給站 SUPPLY STATION

- 期刊
- 報告
- 協商ABC字典
- 勞動統計
- 勞動問卷

點擊【補給站】「左側功能列」會顯示五個分類，分別為期刊、報告、協商ABC字典、勞動統計、勞動問卷。

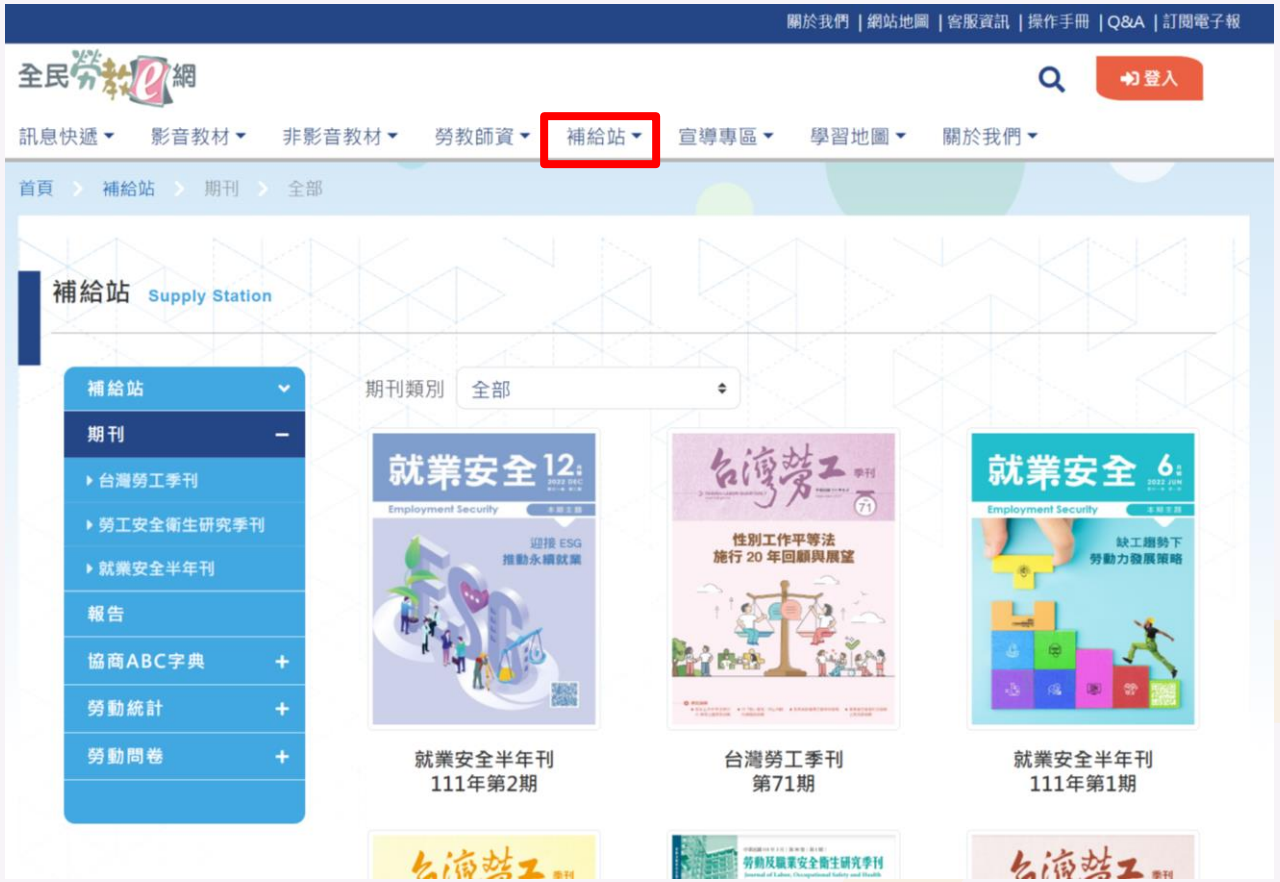

① 期刊分為三類，分別為台灣勞工季刊、勞工安全衛生研究季刊、就業安全半年刊。可於左側頁籤或期刊類別下拉選單選擇。

② 點選「刊物名稱、期別」或「檔案下載」，可觀看內容或進行刊物下載。

點選「報告」直接連結到該列表頁面，再點選「勞動部勞動及職業安全衛生研究所研究成果」可查看相關報告內容。

① 點擊「外語字首」，左邊功能列，按照外語的字首字母排列，方便找尋字典內容。

② 點選中文名稱即可查看詳細內容。

③ 點擊「中文比劃」，左邊功能列，按照字首的筆劃排列，方便找尋字典內容。

④ 點選中文名稱即可查看詳細內容。

項次	中文筆劃	中文	外語
1	17劃	矯正性命令	affirmative action order
2	12劃	雇主團體	arbeitgeberverbände
3	14劃	團體協約一般性效力宣告（德國）	allgemeinverbindlicherklärung des Tarifvertrags
4	8劃	杯葛	boycott
5	14劃	團體協約情事變更	clausula rebus sic stantibus des tarifvertrags
6	14劃	團體協約委任	delegation im tarifvertrag
7	14劃	團體協約和平義務	friedenspflicht im tarifvertrag
8	14劃	團體協約自治界限	grenzen der tarifautonomie

點擊「勞動統計」，可進入勞動統計查詢網，查看相關統計資料。

點擊「勞動問卷」，可填寫相關調查問卷。

08

宣導專區 Promotion Area

- 防毒專區
- 國民法官法
- 身心障礙者權利
- 愛滋病防治宣導
- 合作社制度宣導
- 消費者保護宣導

① 【宣導專區】提供不同主題相關的宣導資料，可於「左側功能列」選擇要顯示的分類，右上角亦可選擇呈現方式。

② 點選標題即可觀看資料。

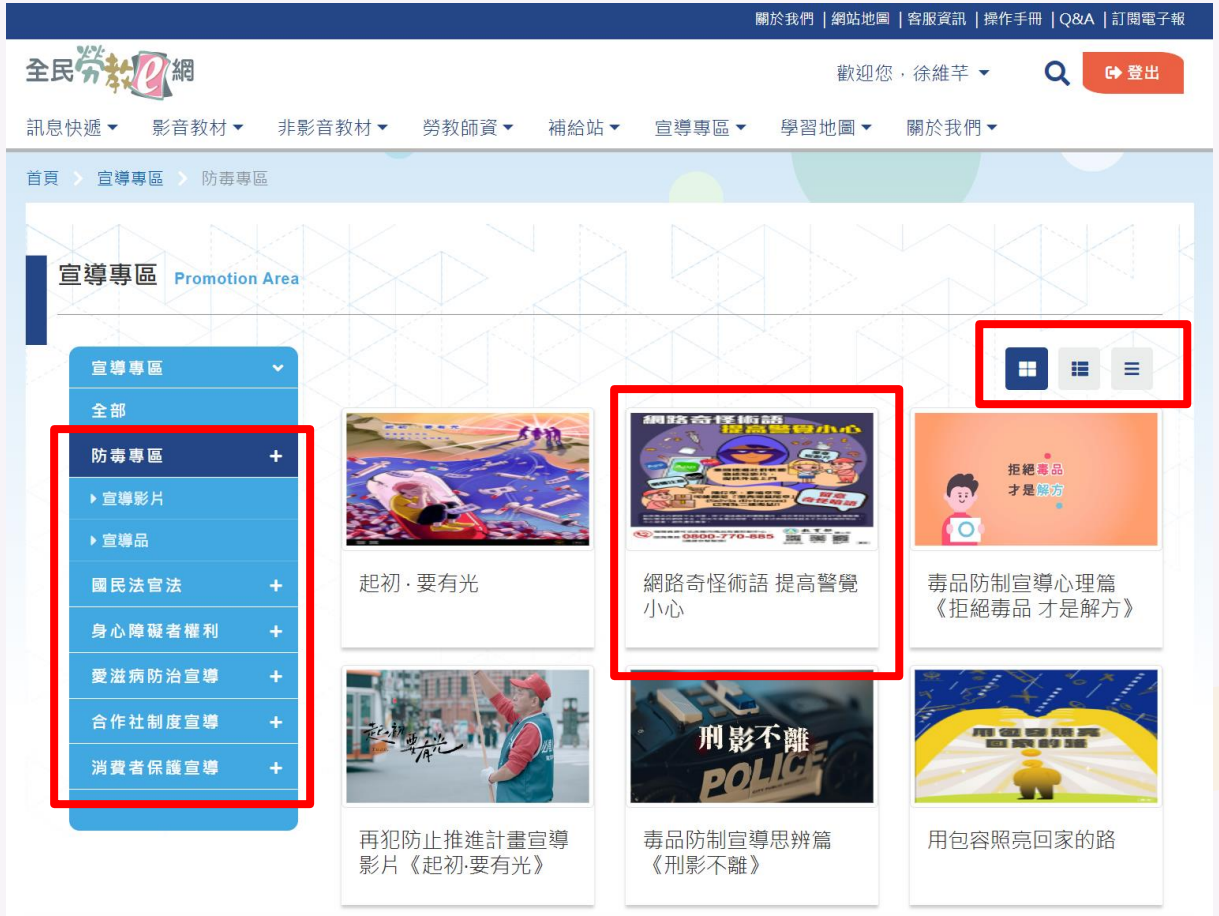

09

學習地圖 LEARNING MAP

- 教師/學生
- 求職/初入職場者
- 在職勞工
- 雇主/人資及人事行政

① 【學習地圖】提供給教師/學生、求職者/初入職場者、在職勞工、雇主 / 人資及人事行政更方便找到適合的數位課程。

② 可點選「左側功能列」選擇身分切換。

③ 點擊類別名稱或「⊕」展開相關課程

10

關於我們 ABOUT US

- 關於我們
- 網站地圖
- 客服資訊
- 操作手冊
- Q&A
- 外部連結

① 關於我們為全民勞教e網各式說明頁面，點選「關於我們」，為簡介內容。

② 點選「網站地圖」，可看見此網站的架構圖。

③ 點選「客服資訊」，進入客服資訊詳細內容頁，民眾可以透過所列的客服信箱或客服專線，與客服人員連絡，可直接填寫下方表格，進行意見反應 。

④ 點選「Q＆A」進入該列表，將使用者常遇到的問題以問題、回覆的方式整理，可於下拉選單選擇問題分類。

⑤ 點選標題可顯示問題解答，再點一次則會隱藏解答。

⑤ 點選「外部連結」任一Banner圖片後將另開頁面，連結到該網站。

11

報名專區

EVENT REGISTRATION

① 線上報名專區提供活動承辦單位登載研習活動資訊，民眾可透過此專區於線上方式選填報名。

活動類別	活動名稱	活動資訊	活動名額	報名狀態
勞動關係	107年度工會幹部暨會務人員培訓班-第三梯次	上課時間：2018-09-01 ~ 2018-09-30 參加對象：工會幹部 報名時間：2018-07-19 ~ 2018-07-31	5	報名截止
綜合規劃	107年度工會幹部暨會務人員培訓班-第一梯次	上課時間：2018-09-01 ~ 2018-09-30 參加對象：工會幹部 報名時間：2018-07-21 ~ 2018-07-22	5	報名截止
綜合規劃	107年度工會幹部暨會務人員培訓班-第二梯次	上課時間：2018-09-01 ~ 2018-09-30 參加對象：工會幹部 報名時間：2018-07-18 ~ 2018-07-26	5	報名截止
勞動保險	107年度工會幹部暨會務人員培訓班-第五梯次	上課時間：2018-09-01 ~ 2018-09-30 參加對象：工會幹部 報名時間：2018-07-20 ~ 2018-07-31	5	報名截止
其他	107年度工會幹部暨會務人員培訓班-第六梯次	上課時間：2018-09-01 ~ 2018-09-30 參加對象：工會幹部 報名時間：2018-07-23 ~ 2018-07-31	5	報名截止
其他	權限測試一	上課時間：2018-09-01 ~ 2018-09-30 參加對象：工會幹部 報名時間：2018-07-26 ~ 2018-08-31	5	報名截止
勞動關係	107年度工會幹部暨會務人員培訓班-第三梯次	上課時間：2021-02-19 ~ 2022-02-20 參加對象：aa 報名時間：2020-06-01 ~ 2020-06-30	1	我要報名

① 左邊功能列按活動類型分類。

② 使用者可以點選任一活動名稱進入活動詳細內容。

③ 使用者可點擊「我要報名」，進行活動報名。

① 填寫資料後點擊確定報名，即可報名參加活動。

12

電子報專區 NEWSLETTER

- 訂閱/取消電子報
- 電子報期別

① 點選「訂閱電子報」，進入電子報專區，提供使用者訂閱/取消或是線上觀看全民勞教e網電子報。

① 點選「訂閱/取消電子報」，使用者可輸入姓名與電子信箱，按下「訂閱電子報」即可。

② 取消訂閱電子報亦同。

① 點選「電子報期別」，進入電子報列表頁面，供使用者線上觀看。

② 出刊年份下拉選單篩選欲查詢年份的電子報。

③ 列表頁面中，列出電子報的名稱與出刊日期，使用者可以點選任一名稱進入電子報內容頁。

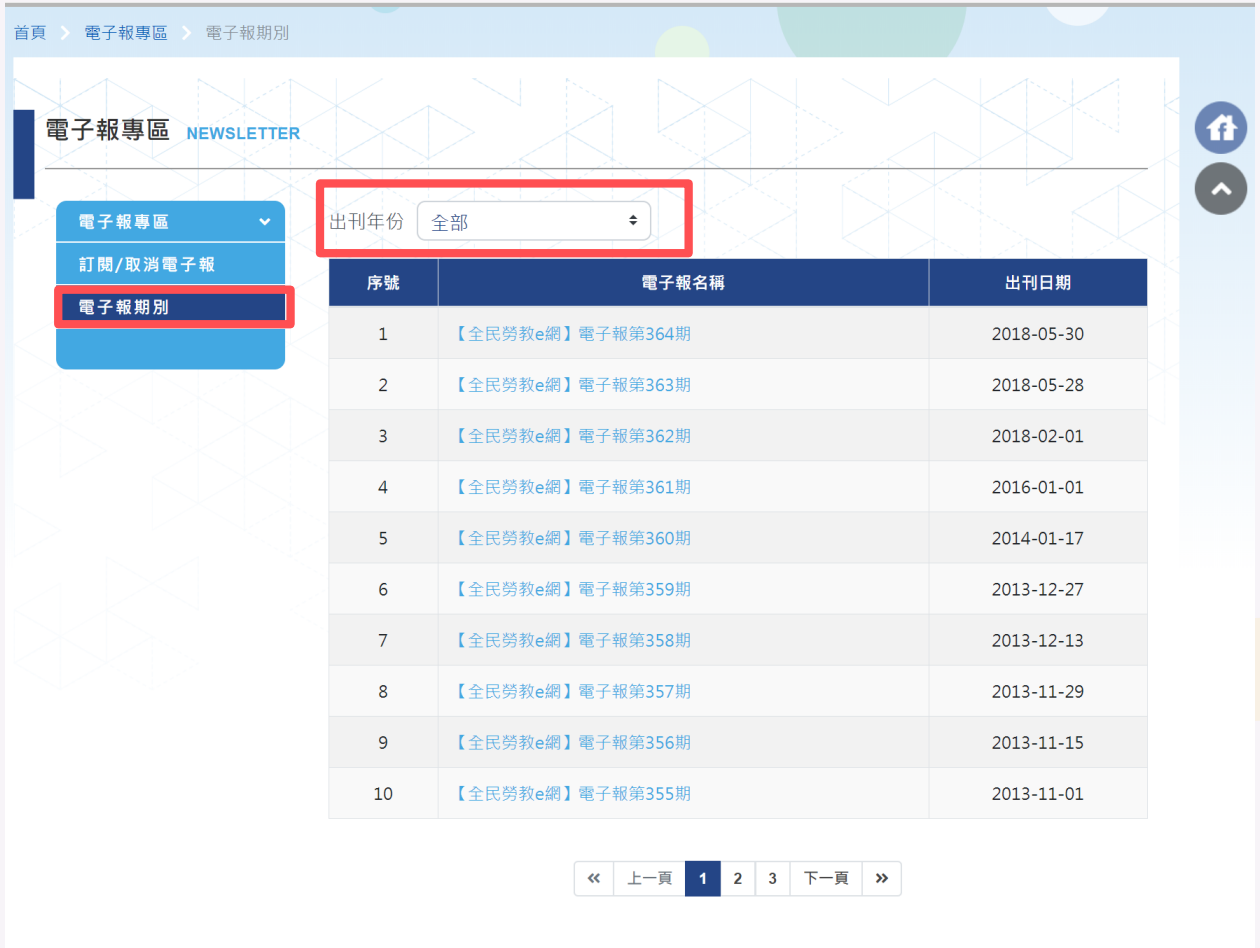

13

學習萬花筒

AUXILIARY MATERIALS

① 【學習萬花筒】每周更新最新門時事、活動、新知。

② 點選標題後將另開頁面，連結到該網站。

③ 欲知過去消息則點擊「MORE」連結至學習萬花筒列表。